



IDÉE BRICOLAGE

N°105.033 - TABLEAU DE CLOUS

DIFFICULTÉ: *facile*
♥♥♥♥♥

DURÉE: *env. 2 h*
♥♥♥♥♥



Saint Nicolas

Tableau de clous

Matériel:

- ♥ LAINE À BRICOLER (ROUGE & BLANC)
- ♥ CLOUS (1,2 MM * 20 MM)
- ♥ PEINTURE ACRYLIQUE TRITON
- ♥ LAINE FEUTRÉE OU COTON
- ♥ MARTEAU
- ♥ DÉCOUPE DE BOIS
- ♥ ÉPONGE
- ♥ YEUX MOBILES
- ♥ POMPON
- ♥ FIL CHENILLE (OR)
- ♥ ATTACHE EN PAPIER (AUTOCOLLANT)



Réalisation:


1. **Imprime** le modèle et fixe-le avec du ruban adhésif sur le **bois de pin**.



2. **Enfonce** les **clous** aux points marqués. Tu entoures le bonnet et la **barbe**.



3. **Attache** la **laine** à un coin, relie tous les clous en croisant les fils. Enfin, fixe l'extrémité avec un nœud à un **clou**. Répète cette étape pour le **bonnet**.



4. Repasse les contours du **visage** avec un **stylo**. Ainsi, tu verras une empreinte et tu sauras jusqu'où appliquer la **peinture** pour le **visage**.



IDÉE BRICOLAGE

N°105.033 - TABLEAU DE CLOUS

5. **Retire** délicatement le modèle sous les **clous**. Peut-être que tu auras besoin d'un **cutter**. Demande l'aide d'un adulte si nécessaire.



6. **Tamponne** maintenant la **peinture Triton** sur le bois, là où les empreintes marquent le **visage**.



7. Prends la **laine feutrée**, étire-la et fais un nœud au milieu. Tors les extrémités et enroule-les vers le haut avec un peu de **colle**. Ainsi, tu formes la **moustache**.



8. **Colle** la **barbe**, les **yeux mobiles** et un **pompon** pour le **nez** avec de la **colle universelle** sur le bois.




Enfin, notre **Saint Nicolas** reçoit une croix en **fil chenille doré** sur son **bonnet**. Pour cela, coupe un morceau de fil d'environ 8 cm et un autre de 6 cm, puis enroule le plus petit juste au-dessus de la moitié du plus grand - **colle-le**.

9. Tu veux **accrocher** ton tableau? Fixe pour cela une **attache en papier autocollant** au dos.



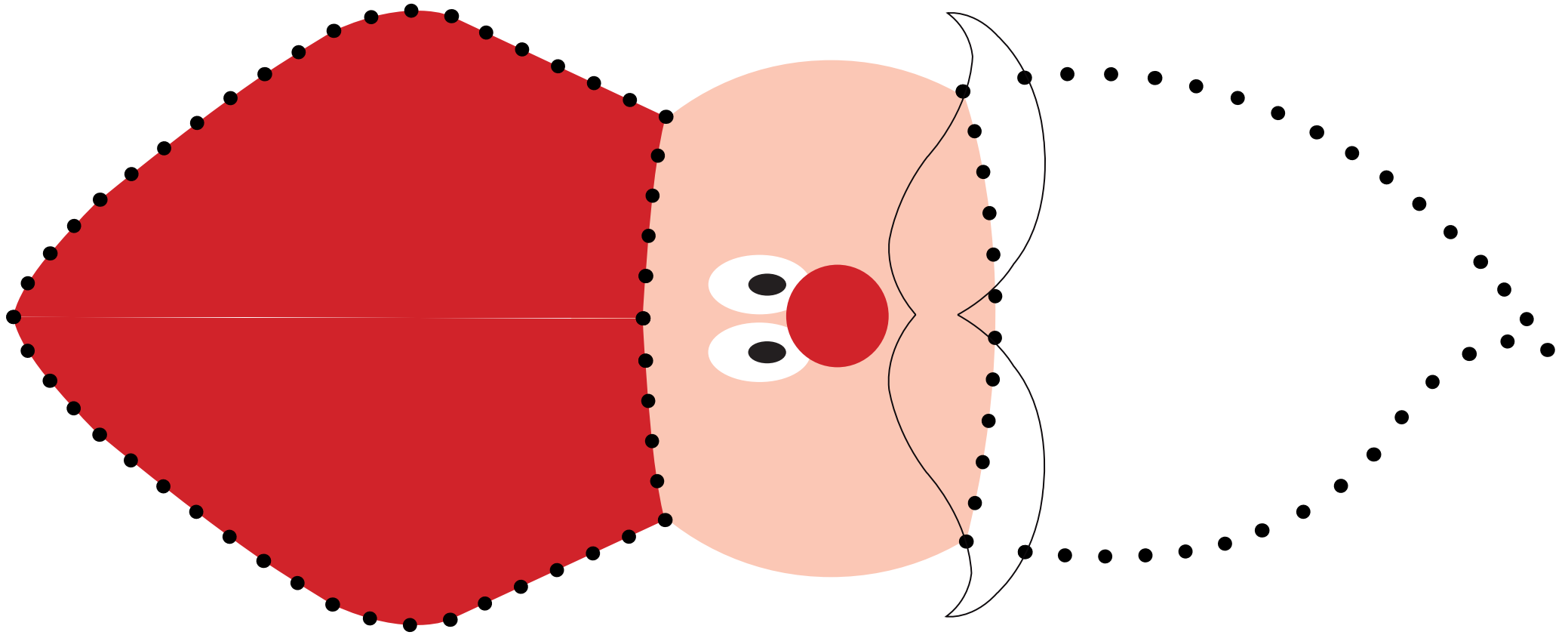
IDÉE BRICOLAGE

N°105.033 - TABLEAU DE CLOUS



Modèle:

✂ Aduis.



IDÉE BRICOLAGE

N°105.033 - TABLEAU DE CLOUS